

DECAFIX



INFORMATIVO TÉCNICO

ADESIVO (2 COMPONENTES)



PRODUTO:

Adesivo 2 componentes.

APRESENTAÇÃO:


- Quatro tipos de adesivos: Decafix Normal, Decafix NV, Decafix MR e Decafix CB
- Cinco tipos de endurecedores: Secagem Rápida (vermelho), Normal (vermelho ou incolor) NV (vermelho), MR Rápido (azul ou vermelho) e CB (vermelho).
- Conjuntos de 750 ml de adesivo com 150 ml de endurecedor ou 5 litros de adesivo com 1 litro de endurecedor.

APLICAÇÃO:

- Fixar tecidos em caixilhos metálicos ou de madeira.

CARACTERÍSTICAS:

- Proporcionam uma colagem forte e permanente entre caixilhos de madeira, alumínio ou ferro e tecidos de nylon, poliéster ou metálicos.
- Os adesivos Decafix Normal, NV, MR e CB, são indicados para uso geral em serigrafia.
- O endurecedor Rápido (vermelho), MR (azul e Vermelho) e CB (Vermelho), proporciona um menor tempo de secagem, permitindo uma utilização mais efetiva dos equipamentos de esticagem. É útil em casos onde se necessita uma alta produtividade.
- O endurecedor Normal, possibilita uma maior vida útil do adesivo preparado. É mais aconselhado para utilização em climas quentes.
- Após o tempo de polimerização (24 horas), os adesivos Decafix 2 componentes são completamente resistentes aos solventes usados em serigrafia.



INSTRUÇÕES PARA USO:

PREPARAÇÃO:

O endurecedor deve ser adicionado ao adesivo na proporção de 1:5 (em volume) (Fig. 1), ou seja, para 100 ml de adesivo, adicionar 20 ml de endurecedor.

Os dois componentes devem ser misturados completamente, em um recipiente limpo, pois uma mistura imperfeita ou contaminada com produtos estranhos, prejudicará o desempenho do adesivo. Observar a uniformidade da cor, para garantir a homogeneidade da mistura.

Quando forem usados os endurecedores Normal, a mistura terá vida útil de aproximadamente 2 horas. Com o endurecedores Rápido, (MR, NV e CB) a vida útil da mistura será de aproximadamente 1 hora.

APLICAÇÃO:

Os caixilhos devem estar secos e limpos. Caixilhos metálicos devem ter uma superfície áspera: pode-se utilizar uma lixa (fig. 2).

Colocar o caixilho no equipamento de esticagem e aplicar a tensão apropriada. O tecido deve estar em perfeito contato com o caixilho.

Aplicar o adesivo (já misturado com o endurecedor) utilizando um pincel macio (Fig. 3). Deixar secar por aproximadamente 15 minutos. Se for utilizado o Endurecedor Normal, aumentar o tempo de secagem. Retirar o caixilho do equipamento.

Os caixilhos esticados podem ser utilizados imediatamente após a secagem, porém só podem ser expostos a solventes fortes após 24 horas.





Figura 1



Figura 2



Figura 3



CUIDADOS:

Consulte a ficha de segurança (FISPQ) antes de utilizar o produto.

ADESIVOS DECAFIX (NORMAL, NV, MR e CB) e ENDURECEDORES DECAFIX (Rápido, Normal, MR, NV, CB e Incolor):

Advertências de perigo:

H225 Líquido e vapores altamente inflamáveis.

H319 Provoca irritação ocular grave.

H336 Pode provocar sonolência ou vertigem

Recomendações de prudência:

P210 Mantenha afastado do calor/faísca/chama aberta/superfícies quentes. – Não fume.

P241 Utilize equipamento elétrico/de ventilação/de iluminação à prova de explosão.

P261 Evite inalar as poeiras/fumos/gases/névoas/vapores/aerossóis.

P303 + P361 + P353 EM CASO DE CONTATO COM A PELE (ou com o cabelo): Retire imediatamente toda a roupa contaminada. Enxágue a pele com água/ tome uma ducha.

P305 + P351 + P338 EM CASO DE CONTATO COM OS OLHOS: Enxágue cuidadosamente com água durante vários minutos. No caso de uso de lentes de contato, remova-as, se for fácil. Continue enxaguando.

P501 Descarte o conteúdo e o recipiente em conformidade com as regulamentações locais.

OBSERVAÇÃO:

As informações contidas neste informativo representam o melhor dos nossos conhecimentos atuais, porém não envolvem qualquer responsabilidade. Recomendamos testes antes de utilizar o produto. Somente para uso industrial.